

Termíny oznamovania hospodárskych výsledkov v Európe Q2 2017

Index	Akcia	Dátum HV
FTSEMIB	BUZZI UNICEM SPA	30.3.2017
PX	ORCO PROPERTY GR	31.3.2017
FTSEMIB	A2A SPA	3.4.2017
FTSEMIB	ITALCEMENTI	4.4.2017
BUX	FHB MORTGAGE BAN	4.4.2017
CRO	PODRAVKA PREHRAM	5.4.2017
FTSEMIB	EXOR NV	5.4.2017
UKX	AMEC PLC	5.4.2017
CAC	LVMH MOET HENNE	10.4.2017
UKX	TESCO PLC	12.4.2017
WIG20	BIOTON	14.4.2017
IBEX	ACERINOX	17.4.2017
XU100	TURK TELEKOM	18.4.2017
AEX	ASML HOLDING NV	19.4.2017
AEX	TOMTOM	19.4.2017
AEX	HEINEKEN NV	19.4.2017
FTSEMIB	MEDIASET SPA	19.4.2017
UKX	ASSOC BRIT FOODS	19.4.2017
AEX	UNILEVER NV-CVA	20.4.2017
SMI	ABB LTD-REG	20.4.2017
BEL20	MOBISTAR SA	20.4.2017
UKX	AFRICAN BARRICK	20.4.2017
SMI	ACTELION LTD-REG	20.4.2017
CAC	MICHELIN	20.4.2017
XU100	AKSIGORTA	20.4.2017
FTSEMIB	SAIPEM SPA	20.4.2017
BET	TRANSELECTRICA S	20.4.2017
IBEX	BANCO SABADELL	21.4.2017
XU100	AKBANK	21.4.2017
OMX	MODERN TIMES-B	21.4.2017
OMX	SSAB-A	21.4.2017
AEX	KONINKLIJKE PHIL	24.4.2017
OMX	TELE2 AB-B SHS	24.4.2017
OMX	SANDVIK AB	24.4.2017
AEX	AKZO NOBEL	24.4.2017
BEL20	UCB SA	24.4.2017
ATX	TELEKOM AUSTRIA	24.4.2017
DAX	SAP SE	25.4.2017
SMI	NOVARTIS AG-REG	25.4.2017
OMX	ERICSSON LM-B	25.4.2017
OMX	GETINGE AB-B SHS	25.4.2017
OMX	INVESTOR AB-B	25.4.2017
OMX	VOLVO AB-B	25.4.2017
OMX	SWEDBANK AB-A	25.4.2017
OMX	BOLIDEN AB	25.4.2017
AEX	RANDSTAD HOLDING	25.4.2017
IBEX	ENAGAS SA	25.4.2017
XU100	EREGLI	25.4.2017
UKX	WHITBREAD PLC	25.4.2017
IBEX	BANCO SANTANDER	26.4.2017
WIG20	BZWBK	26.4.2017
FTSEMIB	STMICROELECTRONI	26.4.2017
PX	TELEFONICA CZECH	26.4.2017
OMX	ATLAS COPCO-A	26.4.2017
OMX	TELIASONERA AB	26.4.2017
OMX	ALFA LAVAL AB	26.4.2017
UKX	GLAXOSMITHKLINE	26.4.2017
AEX	KPN (KONIN) NV	26.4.2017

Očakávaný čistý príjem v mil. za rok 2017

PX	CENTRAL EURO M-A	32,19 CZK
PX	CEZ AS	14 197,94 CZK
PX	ERSTE GROUP BANK	1 163,44 CZK
PX	KOMERCNI BANKA	12 240,00 CZK
PX	NEW WORLD R-A SH	#N/A N/A
PX	PEGAS NONWOVENS	23,50 CZK
PX	PHILIP MORRIS CR	2 279,50 CZK
PX	TELEFONICA CZECH	5 195,13 CZK
PX	UNIPETROL	10 343,00 CZK
PX	VIENNA INSURANCE	286,50 CZK
AEX	AEGON NV	1 333,00 EUR
AEX	AHOLD NV	1 673,39 EUR
AEX	AKZO NOBEL	1 064,11 EUR
AEX	ARCELORMITTAL	2 389,36 EUR
AEX	ASML HOLDING NV	1 732,56 EUR
AEX	BAM GROEP	124,333
AEX	BOSKALIS WESTMIN	195,20 EUR
AEX	CORIO NV	231,50 EUR
AEX	DSM (KONIN)	622,67 EUR
AEX	FUGRO NV-CVA	-33,18 EUR
AEX	HEINEKEN NV	2 237,53 EUR
AEX	ING GROEP NV	4 633,30 EUR
AEX	KONINKLIJKE PHIL	1 614,13 EUR
AEX	KPN (KONIN) NV	474,59 EUR
AEX	RANDSTAD HOLDING	741,19 EUR
AEX	RELX NV	1 804,00 EUR
AEX	ROYAL DUTCH SH-A	14 799,97 EUR
AEX	SBM OFFSHORE NV	202,18 EUR
AEX	TNT NV	201,09 EUR
AEX	TOMTOM	42,91 EUR
AEX	UNILEVER NV-CVA	5 829,46 EUR
AEX	WERELDHAVE NV	138,56 EUR
AEX	WOLTERS KLUWER	588,25 EUR

VYPRACOVAL

Matej Krajčovič

Analytik

CAPITAL MARKETS, o.c.p., a.s.

EUROVEA Central 2, Pribinova 6,

811 09 Bratislava

tel: +421 2 2070 6880

fax: +421 2 2078 8001

e-mail: info@capitalmarkets.sk

www.capitalmarkets.sk

Upozornenie! Všetky obchody s cennými papiermi môžu viesť ako k ziskom, tak i k stratám. Uvedený zoznam akcií nie je investičným odporúčaním. Spoločnosť CAPITAL MARKETS, o.c.p., a.s. je subjekt regulovaný Národnou bankou Slovenska.

Zdroj informácií: Bloomberg



Index	Akcia	Dátum HV
OMX	ASSA ABLOY AB-B	26.4.2017
DAX	DAIMLER AG	26.4.2017
XU100	GARANTI	26.4.2017
OMX	SVENSKA HAN-A	26.4.2017
SMI	CREDIT SUISS-REG	26.4.2017
DAX	DEUTSCHE BOERSE	26.4.2017
WIG20	ORANGE POLSKA SA	26.4.2017
CAC	CAPGEMINI	26.4.2017
XU100	TURKCELL	26.4.2017
CAC	VALLOUREC	26.4.2017
CAC	PEUGEOT SA	26.4.2017
CAC	SAINT GOBAIN	26.4.2017
IBEX	EBRO PULEVA SA	26.4.2017
IBEX	IBERDROLA SA	26.4.2017
IBEX	BANKINTER	27.4.2017
OMX	NORDEA BANK AB	27.4.2017
WIG20	PKN ORLEN	27.4.2017
OMX	SVENSKA CELL-B	27.4.2017
PX	UNIPETROL	27.4.2017
IBEX	BBVA	27.4.2017
OMX	SEB AB-A	27.4.2017
UKX	ASTRAZENECA PLC	27.4.2017
DAX	DEUTSCHE BANK-RG	27.4.2017
OMX	NOKIA OYJ	27.4.2017
OMX	SKF AB- B SHARES	27.4.2017
CAC	VINCI SA	27.4.2017
WIG20	BRE	27.4.2017
BEL20	COFINIMMO	27.4.2017
CAC	TOTAL SA	27.4.2017
CAC	FRANCE TELECOM	27.4.2017
BET	BANCA TRANSILVAN	27.4.2017
ATX	STRABAG SE-BR	27.4.2017
BEL20	TELENET GRP HLDG	27.4.2017
CRO	ATLANTIC GRUPA	27.4.2017
DAX	BAYER AG-REG	27.4.2017
CAC	EADS NV	27.4.2017
UKX	LLOYDS BANKING	27.4.2017
IBEX	BOLSAS Y MERCADO	27.4.2017
IBEX	MEDIASET ESPANA	27.4.2017
IBEX	RED ELECTRICA	27.4.2017
FTSEMIB	TENARIS SA	27.4.2017
WIG20	LOTOS	27.4.2017
XU100	TEKFEN	27.4.2017
UKX	WPP PLC	27.4.2017
DAX	DEUTSCHE LUFT-RG	27.4.2017
OMX	ELECTROLUX AB-B	28.4.2017
CAC	SANOFI	28.4.2017
IBEX	ABERTIS	28.4.2017
CRO	HRVATSKI TELEKOM	28.4.2017
XU100	TAV	28.4.2017
CRO	ERICSSON NIKOLA	28.4.2017
UKX	BARCLAYS PLC	28.4.2017
CRO	INA INDUSTRIJA	28.4.2017
FTSEMIB	ANSALDO STS SPA	28.4.2017
XU100	HALKBANK	28.4.2017
UKX	ROYAL BK SCOTLAN	28.4.2017
CRO	ATLANTSKA PLOVID	28.4.2017
XU100	PETKIM	28.4.2017
DAX	LINDE AG	28.4.2017
FTSEMIB	CIR SPA	28.4.2017
CRO	ADRIS GRUPA-PREF	28.4.2017
XU100	IS BANKASI	2.5.2017

 Očakávaný čistý príjem
v mil. za rok 2017


ATX	ANDRITZ AG	328,50 HUF
ATX	BWIN INTERACTIVE	#N/A N/A
ATX	ERSTE GROUP BANK	1 163,4 HUF
ATX	EVN AG	184,2 HUF
ATX	FLUGHAFEN WIEN	129,75 HUF
ATX	INTERCELL AG	-20,767
ATX	MAYR-MELNHOF KAR	157,40 EUR
ATX	OESTERREICH.POST	159,58 EUR
ATX	OMV AG	927,20 EUR
ATX	PALFINGER AG	83,81 EUR
ATX	RAIFFEISEN INTL	654,64 EUR
ATX	RHI AG	87,70 EUR
ATX	SCHOELLER-BLECKM	3,74 EUR
ATX	STRABAG SE-BR	246,00 EUR
ATX	TELEKOM AUSTRIA	277,64 EUR
ATX	VERBUND AG	286,08 EUR
ATX	VIENNA INSURANCE	286,50 EUR
ATX	VOESTALPINE AG	478,53 EUR
ATX	WIENERBERGER AG	131,00 EUR
ATX	ZUMTOBEL GROUP A	44,60 EUR
BEL20	ACKERMANS & VAN	321,50 EUR
BEL20	ANHEUSER-BUSCH I	9 023,92 EUR
BEL20	BEFIMMO	98,02 EUR
BEL20	BEKAERT NV	168,83 EUR
BEL20	BELGACOM SA	580,50 EUR
BEL20	CNP -NATL PORT	290,00 EUR
BEL20	COFINIMMO	138,8
BEL20	COLRUYT SA	372,17 EUR
BEL20	DELHAIZE GROUP	566,00 EUR
BEL20	FORTIS	728,30 EUR
BEL20	GROUPE BRUX LAMB	477,50 EUR
BEL20	KBC GROEP	2 143,91 EUR
BEL20	MOBISTAR SA	63,34 EUR
BEL20	OMEGA PHARMA	76,43 EUR
BEL20	SOLVAY SA-A	814,53 EUR
BEL20	TELENET GRP HLDG	230,28 EUR
BEL20	UCB SA	607,50 EUR
BEL20	UNICORE	267,58 EUR
BUX	ANY SEC PRINTING	1049 HUF
BUX	EGIS PHARMACEUTI	22285,75 HUF
BUX	FHB MORTGAGE BAN	#N/A N/A
BUX	MAGYAR TELEKOM	35576,33 HUF
BUX	MOL	230054,2 HUF
BUX	OTP BANK PLC	210720,5 HUF
BUX	RICHTER GEDEON N	61 232,90 HUF
CAC	ACCOR SA	523,13 EUR
CAC	AIR FRANCE-KLM	380,97 EUR
CAC	AIR LIQUIDE SA	2 041,69 EUR
CAC	ALCATEL-LUCENT	777,75 EUR
CAC	ALSTOM	262,83 EUR
CAC	AXA	5914,471
CAC	BNP PARIBAS	7 364,13 EUR
CAC	BOUYGUES SA	746,06 EUR
CAC	CAPGEMINI	1 031,50 EUR
CAC	CARREFOUR SA	1 221,35 EUR
CAC	CREDIT AGRICOLE	3 114,45 EUR
CAC	DANONE	2 103,91 EUR
CAC	EADS NV	2 682,78 EUR
CAC	EDF	1 945,12 EUR
CAC	ESSILOR INTL	905,60 EUR
CAC	FRANCE TELECOM	2 824,62 EUR
CAC	GDF SUEZ	2 364,35 EUR
CAC	LAFARGE SA	815,40 EUR



Index	Akcia	Dátum HV
XU100	ARCELIK	2.5.2017
UKX	BP PLC	2.5.2017
UKX	SHIRE PLC	2.5.2017
AEX	DSM (KONIN)	2.5.2017
OMX	LUNDIN PETROLEUM	3.5.2017
IBEX	BANCO POPULAR	3.5.2017
FTSEMIB	TELECOM ITALIA S	3.5.2017
CAC	BNP PARIBAS	3.5.2017
OMX	SECURITAS AB-B	3.5.2017
IBEX	GAS NATURAL SDG	3.5.2017
IBEX	MAPFRE SA	3.5.2017
SMI	SWISSCOM AG-REG	3.5.2017
DAX	FRESENIUS MEDICA	3.5.2017
SMI	TRANSOCEAN LTD	3.5.2017
BEL20	SOLVAY SA-A	3.5.2017
PX	CENTRAL EURO M-A	3.5.2017
SMI	HOLCIM LTD	3.5.2017
DAX	VOLKSWAGEN-PREF	3.5.2017
FTSEMIB	FINMECCANICA SPA	3.5.2017
XU100	SISECAM	3.5.2017
UKX	IMPERIAL TOBACCO	3.5.2017
UKX	SAGE GROUP	3.5.2017
UKX	SAINSBURY PLC	3.5.2017
DAX	SIEMENS AG-REG	4.5.2017
DAX	INFINEON TECH	4.5.2017
AEX	ROYAL DUTCH SH-A	4.5.2017
UKX	RANDGOLD RES LTD	4.5.2017
PX	KOMERCNI BANKA	4.5.2017
CAC	SOC GENERALE SA	4.5.2017
BET	BRD-GROUPE SOCIE	4.5.2017
CAC	AIR FRANCE-KLM	4.5.2017
FTSEMIB	SNAM SPA	4.5.2017
UKX	HSBC HOLDINGS PL	4.5.2017
CAC	VEOLIA ENVIRONNE	4.5.2017
FTSEMIB	AZIMUT HOLDING	4.5.2017
BEL20	ANHEUSER-BUSCH I	4.5.2017
IBEX	REPSOL SA	4.5.2017
XU100	ANADOLU EFES BIR	4.5.2017
ATX	ANDRITZ AG	4.5.2017
DAX	ADIDAS AG	4.5.2017
DAX	BAYER MOTOREN WK	4.5.2017
UKX	INMARSAT PLC	4.5.2017
XU100	KARDEMIR	4.5.2017
FTSEMIB	BANCA MONTE DEI	4.5.2017
BEL20	GROUPE BRUX LAMB	4.5.2017
CAC	ALSTOM	4.5.2017
FTSEMIB	INTESA SANPAOLO	5.5.2017
OMX	SKANSKA AB-B	5.5.2017
BUX	RICHTER GEDEON N	5.5.2017
UKX	SMITH & NEPHEW	5.5.2017
BEL20	BELGACOM SA	5.5.2017
UKX	BRIT AIRWAYS PLC	5.5.2017
BUX	MOL	5.5.2017
ATX	ERSTE GROUP BANK	5.5.2017
IBEX	FCC	5.5.2017
IBEX	GRIFOLS SA	5.5.2017
XU100	SABANCI HOLDING	5.5.2017
IBEX	SACYR SA	5.5.2017
XU100	KOC HOLDING	5.5.2017
XU100	BIM	5.5.2017
XU100	TOFAS	8.5.2017
OMX	SWEDISH MATCH AB	8.5.2017

 Očakávaný čistý príjem
v mil. za rok 2017


CAC	LAGARDERE SCA	247,33 EUR
CAC	L'OREAL	3 925,28 EUR
CAC	LVMH MOET HENNE	4 547,80 EUR
CAC	MICHELIN	1 675,17 EUR
CAC	PERNOD RICARD SA	1 495,29 EUR
CAC	PEUGEOT SA	1 971,10 EUR
CAC	PPR	1 471,70 EUR
CAC	RENAULT SA	3 926,47 EUR
CAC	SAINT GOBAIN	1 577,29 EUR
CAC	SANOFI	7 173,00 EUR
CAC	SCHNEIDER ELECTR	2 199,77 EUR
CAC	SOC GENERALE SA	3 579,15 EUR
CAC	STMICROELECTRONI	589,95 EUR
CAC	SUEZ	469,29 EUR
CAC	TECHNIP SA	482,50 EUR
CAC	TOTAL SA	9 534,37 EUR
CAC	UNIBAIL-RODAMCO	1 172,80 EUR
CAC	VALLOUREC	-500,67 EUR
CAC	VEOLIA ENVIRONNE	605,38 EUR
CAC	VINCI SA	2 784,24 EUR
CAC	VIVENDI	839,29 EUR
FTSE100	3I GROUP PLC	1189 GBP
FTSE100	ADMIRAL GROUP	300,818 GBP
FTSE100	AFRICAN BARRICK	197,722 GBP
FTSE100	AGGREKO PLC	162,364 GBP
FTSE100	AMEC PLC	208,308 GBP
FTSE100	ANGLO AMER PLC	3014,294 GBP
FTSE100	ANTOFAGASTA PLC	465,85 GBP
FTSE100	ARM HOLDINGS	495,14 GBP
FTSE100	ASSOC BRIT FOODS	948,64 GBP
FTSE100	ASTRAZENECA PLC	4 603,46 GBP
FTSE100	AVIVA PLC	1 899,33 GBP
FTSE100	BAE SYSTEMS PLC	1 378,69 GBP
FTSE100	BARCLAYS PLC	3 349,19 GBP
FTSE100	BG GROUP LTD	480,00 GBP
FTSE100	BHP BILLITON PLC	7 976,33 GBP
FTSE100	BP PLC	7 004,20 GBP
FTSE100	BRIT AIRWAYS PLC	1 861,63 GBP
FTSE100	BRIT AMER TOBACC	5 391,75 GBP
FTSE100	BRIT LAND CO PLC	381,78 GBP
FTSE100	BRITISH SKY BROA	1 004,43 GBP
FTSE100	BT GROUP PLC	2 818,46 GBP
FTSE100	BUNZL PLC	367,60 GBP
FTSE100	BURBERRY GROUP	324,44 GBP
FTSE100	CAIRN ENERGY	-72,83 GBP
FTSE100	CAPITA PLC	353,17 GBP
FTSE100	CAPITAL SHOPPING	178,71 GBP
FTSE100	CARNIVAL PLC	2 661,11 GBP
FTSE100	CENTRICA PLC	891,47 GBP
FTSE100	COBHAM PLC	124,77 GBP
FTSE100	COMPASS GROUP	1 186,07 GBP
FTSE100	DIAGEO PLC	2 649,96 GBP
FTSE100	EURASIAN RESOURC	604,88 GBP
FTSE100	EXPERIAN PLC	844,55 GBP
FTSE100	FRESNILLO PLC	425,62 GBP
FTSE100	G4S PLC	284,64 GBP
FTSE100	GLAXOSMITHKLINE	5 447,37 GBP
FTSE100	HAMMERSON PLC	263,40 GBP
FTSE100	HOME RETAIL GROU	48,60 GBP
FTSE100	HSBC HOLDINGS PL	14 074,39 GBP
FTSE100	ICAP PLC	#N/A N/A
FTSE100	IMPERIAL TOBACCO	2 572,86 GBP
FTSE100	INMARSAT PLC	211,40 GBP



Index	Akcia	Dátum HV
AEX	TNT NV	8.5.2017
DAX	MUENCHENER RUE-R	9.5.2017
DAX	COMMERZBANK	9.5.2017
XU100	YAPI KREDI	9.5.2017
IBEX	ENDESA	9.5.2017
FTSEMIB	CAMPARI GROUP	9.5.2017
XU100	THY	9.5.2017
SMI	ADECCO GROUP AG	9.5.2017
DAX	K+S AG-REG	9.5.2017
AEX	ING GROEP NV	10.5.2017
FTSEMIB	MEDIOBANCA	10.5.2017
FTSEMIB	UNICREDIT SPA	10.5.2017
ATX	PALFINGER AG	10.5.2017
FTSEMIB	FONDIARIA-SAI	10.5.2017
BEL20	FORTIS	10.5.2017
BUX	MAGYAR TELEKOM	10.5.2017
ATX	WIENERBERGER AG	10.5.2017
FTSEMIB	AUTOGRILL SPA	10.5.2017
FTSEMIB	ENI SPA	10.5.2017
IBEX	GAMESA	10.5.2017
FTSEMIB	PRYSMIAN SPA	10.5.2017
IBEX	FERROVIAL SA	10.5.2017
AEX	AHOLD NV	10.5.2017
CAC	SUEZ	10.5.2017
WIG20	PGNIG	10.5.2017
ATX	VERBUND AG	10.5.2017
XU100	DOGAN HOLDING	10.5.2017
WIG20	PEKAO	10.5.2017
DAX	E.ON SE	10.5.2017
FTSEMIB	TERNA SPA	10.5.2017
FTSEMIB	UNIPOL GRUPPO FI	10.5.2017
UKX	COMPASS GROUP	10.5.2017
UKX	BT GROUP PLC	11.5.2017
BEL20	KBC GROEP	11.5.2017
SMI	ZURICH INSURANCE	11.5.2017
CAC	CREDIT AGRICOLE	11.5.2017
BEL20	BEFIMMO	11.5.2017
ATX	OMV AG	11.5.2017
BET	OMV PETROM SA	11.5.2017
CAC	VIVENDI	11.5.2017
AEX	AEGON NV	11.5.2017
DAX	HENKEL AG -PFD	11.5.2017
IBEX	TELEFONICA	11.5.2017
FTSEMIB	ENEL SPA	11.5.2017
FTSEMIB	PARMALAT SPA	11.5.2017
PX	CEZ AS	11.5.2017
DAX	DEUTSCHE TELEKOM	11.5.2017
SBITOP	KRKA	11.5.2017
IBEX	OBRASCON HUARTE	11.5.2017
WIG20	CYFRPLSAT	11.5.2017
DAX	DEUTSCHE POST-RG	11.5.2017
ATX	RHI AG	11.5.2017
FTSEMIB	GENERALI ASSIC	11.5.2017
WIG20	KGHM	11.5.2017
PX	PEGAS NONWOVENS	11.5.2017
DAX	THYSSENKRUPP AG	12.5.2017
AEX	ARCELORMITTAL	12.5.2017
WIG20	AGORA	12.5.2017
DAX	ALLIANZ SE-VINK	12.5.2017
DAX	BASF SE	12.5.2017
IBEX	TECNICAS REUNIDA	12.5.2017
IBEX	ABENGOA -CL A	12.5.2017

 Očakávaný čistý príjem
v mil. za rok 2017


FTSE100	INTERCONTINENTAL	461,00 GBP
FTSE100	INTERTEK GROUP	297,93 GBP
FTSE100	INVENSYS LTD	176,00 GBP
FTSE100	INVESTEC PLC	428,14 GBP
FTSE100	JOHNSON MATTHEY	389,00 GBP
FTSE100	KAZ MINERALS PLC	329,62 GBP
FTSE100	KINGFISHER PLC	522,43 GBP
FTSE100	LAND SECURITIES	366,78 GBP
FTSE100	LEGAL & GEN GRP	1 311,21 GBP
FTSE100	LLOYDS BANKING	4 637,77 GBP
FTSE100	LONMIN PLC	-39,49 GBP
FTSE100	MAN GROUP PLC	251,56 GBP
FTSE100	MARKS & SPENCER	489,00 GBP
FTSE100	NATIONAL GRID PL	2 422,93 GBP
FTSE100	NEXT PLC	590,24 GBP
FTSE100	OLD MUTUAL PLC	1 001,50 GBP
FTSE100	PEARSON PLC	395,93 GBP
FTSE100	PETROFAC LTD	397,53 GBP
FTSE100	PRUDENTIAL PLC	3 613,15 GBP
FTSE100	RANDGOLD RES LTD	304,13 GBP
FTSE100	RECKITT BENCKISE	2 388,06 GBP
FTSE100	RELX PLC	1 633,75 GBP
FTSE100	REXAM PLC	282,80 GBP
FTSE100	RIO TINTO PLC	8 180,46 GBP
FTSE100	ROLLS-ROYCE HOLD	599,85 GBP
FTSE100	ROYAL BK SCOTLAN	2 254,58 GBP
FTSE100	ROYAL DUTCH SH-A	14 799,97 GBP
FTSE100	ROYAL DUTCH SH-B	14 799,97 GBP
FTSE100	RSA INSURANCE G	432,69 GBP
FTSE100	SABMILLER PLC	3 725,64 GBP
FTSE100	SAGE GROUP	349,13 GBP
FTSE100	SAINSBURY PLC	456,17 GBP
FTSE100	SEGRO PLC	221,70 GBP
FTSE100	SERCO GROUP	25,77 GBP
FTSE100	SEVERN TRENT	245,00 GBP
FTSE100	SHIRE PLC	4 620,08 GBP
FTSE100	SCHRODERS PLC	550,82 GBP
FTSE100	SCHRODERS PLC-NV	550,82 GBP
FTSE100	SMITH & NEPHEW	643,55 GBP
FTSE100	SMITHS GRP PLC	356,23 GBP
FTSE100	SSE PLC	1 162,08 GBP
FTSE100	STANDARD CHARTER	1 696,47 GBP
FTSE100	STANDARD LIFE	581,93 GBP
FTSE100	TESCO PLC	607,00 GBP
FTSE100	TUI TRAVEL LTD	405,00 GBP
FTSE100	TULLOW OIL	175,29 GBP
FTSE100	UNILEVER PLC	5 829,46 GBP
FTSE100	UNITED UTILITIES	308,62 GBP
FTSE100	VEDANTA RESOURCE	220,78 GBP
FTSE100	VODAFONE GROUP	1 700,88 GBP
FTSE100	WHITBREAD PLC	428,92 GBP
FTSE100	WM MORRISON SUP	284,92 GBP
FTSE100	WOLSELEY PLC	753,39 GBP
FTSE100	WPP PLC	1 617,20 GBP
FTSE100	XSTRATA LTD	3 587,20 GBP
DAX	ADIDAS AG	1 227,31 EUR
DAX	ALLIANZ SE-VINK	6 944,60 EUR
DAX	BASF SE	5 058,38 EUR
DAX	BAYER AG-REG	6 746,33 EUR
DAX	BAYER MOTOREN WK	6 705,96 EUR
DAX	BEIERSDORF AG	751,238 EUR
DAX	COMMERZBANK	561,15 EUR
DAX	DAIMLER AG	9 217,18 EUR
DAX	DEUTSCHE BANK-RG	1 904,57 EUR



Index	Akcia	Dátum HV
IBEX	ACCIONA SA	12.5.2017
BUX	OTP BANK PLC	12.5.2017
ATX	OESTERREICH.POST	12.5.2017
FTSEMIB	ATLANTIA SPA	12.5.2017
XU100	TUPRAS	12.5.2017
XU100	ENKA	12.5.2017
SMI	CIE FINANCI-REG	12.5.2017
DAX	SALZGITTER AG	15.5.2017
DAX	RWE AG	15.5.2017
WIG20	GTC	15.5.2017
WIG20	POLIMEXMS	15.5.2017
UKX	ICAP PLC	15.5.2017
UKX	LONMIN PLC	15.5.2017
IBEX	ACS	16.5.2017
WIG20	PBG	16.5.2017
UKX	VODAFONE GROUP	16.5.2017
BEL20	DEXIA SA	17.5.2017
CAC	BOUYGUES SA	17.5.2017
ATX	FLUGHAFEN WIEN	17.5.2017
ATX	RAIFFEISEN INTL	17.5.2017
WIG20	ASSECOPOL	17.5.2017
FTSEMIB	SALINI IMPREGILO	17.5.2017
UKX	BRIT LAND CO PLC	17.5.2017
UKX	SSE PLC	17.5.2017
XU100	VAKIBANK	17.5.2017
XU100	TURK EKONOMI BAN	18.5.2017
XU100	SEKERBANK	18.5.2017
DAX	MERCK KGAA	18.5.2017
ATX	MAYR-MELNHOF KAR	18.5.2017
WIG20	GETIN	18.5.2017
UKX	BURBERRY GROUP	18.5.2017
UKX	3I GROUP PLC	18.5.2017
UKX	EXPERIAN PLC	18.5.2017
UKX	INVESTEC PLC	18.5.2017
UKX	LAND SECURITIES	18.5.2017
UKX	NATIONAL GRID PL	18.5.2017
WIG20	PKOBP	22.5.2017
ATX	VIENNA INSURANCE	23.5.2017
UKX	SEVERN TRENT	23.5.2017
ATX	SCHOELLER-BLECKM	24.5.2017
UKX	MARKS & SPENCER	24.5.2017
UKX	VEDANTA RESOURCE	24.5.2017
UKX	UNITED UTILITIES	25.5.2017
UKX	WOLSELEY PLC	31.5.2017
ATX	VOESTALPINE AG	1.6.2017
UKX	JOHNSON MATTHEY	1.6.2017
SOFIX	SOPHARMA AD	3.6.2017
SMI	SGS SA-REG	17.7.2017
SMI	SWATCH GROUP-BR	20.7.2017
SMI	SYNGENTA AG-REG	21.7.2017
SMI	JULIUS BAER GROU	24.7.2017
CAC	UNIBAIL-RODAMCO	24.7.2017
UKX	RECKITT BENCKISE	24.7.2017
UKX	HAMMERSON PLC	24.7.2017
UKX	ANGLO AMER PLC	24.7.2017
FTSEMIB	LUXOTTICA GROUP	24.7.2017
AEX	WERELDHAVE NV	25.7.2017
UKX	SEGRO PLC	25.7.2017
UKX	MAN GROUP PLC	25.7.2017
SMI	LONZA GROUP -REG	26.7.2017
UKX	TULLOW OIL	26.7.2017
CAC	ACCOR SA	26.7.2017

 Očakávaný čistý príjem
v mil. za rok 2017

DAX	DEUTSCHE BOERSE	894,13 EUR
DAX	DEUTSCHE LUFT-RG	1 090,58 EUR
DAX	DEUTSCHE POST-RG	2 704,63 EUR
DAX	DEUTSCHE TELEKOM	4 079,77 EUR
DAX	E.ON SE	1 290,15 EUR
DAX	FRESENIUS MEDICA	1 355,35 EUR
DAX	FRESENIUS SE-PRE	1 881,94 EUR
DAX	HENKEL AG -PFD	2 489,10 EUR
DAX	INFINEON TECH	952,65 EUR
DAX	K+S AG-REG	212,85 EUR
DAX	LINDE AG	1 390,46 EUR
DAX	MAN SE	343,00 EUR
DAX	MERCK KGAA	2 771,13 EUR
DAX	METRO AG	682,96 EUR
DAX	MUENCHENER RUE-R	2 351,15 EUR
DAX	RWE AG	1 030,81 EUR
DAX	SALZGITTER AG	118,55 EUR
DAX	SAP SE	4 976,29 EUR
DAX	SIEMENS AG-REG	6 456,25 EUR
DAX	THYSSENKRUPP AG	611,86 EUR
DAX	VOLKSWAGEN-PREF	11 089,61 EUR
FTSEMIB	A2A SPA	352,11 EUR
FTSEMIB	ANSALDO STS SPA	79,90 EUR
FTSEMIB	ATLANTIA SPA	1 019,50 EUR
FTSEMIB	AUTOGRILL SPA	92,17 EUR
FTSEMIB	AZIMUT HOLDING	145,54 EUR
FTSEMIB	BANCA MONTE DEI	-2 429,30 EUR
FTSEMIB	BANCA POP MILANO	190,83 EUR
FTSEMIB	BANCO POPOLARE S	-823,00 EUR
FTSEMIB	BUZZI UNICEM SPA	207,50 EUR
FTSEMIB	CAMPARI GROUP	190,70 EUR
FTSEMIB	CIR SPA	35,65 EUR
FTSEMIB	ENEL SPA	3 196,71 EUR
FTSEMIB	ENI SPA	-213,73 EUR
FTSEMIB	EXOR NV	717,00 EUR
FTSEMIB	FIAT SPA	624,00 EUR
FTSEMIB	FINMECCANICA SPA	507,88 EUR
FTSEMIB	FONDIARIA-SAI	531,00 EUR
FTSEMIB	GENERALI ASSIC	2 205,62 EUR
FTSEMIB	GEOX SPA	11,60 EUR
FTSEMIB	INTESA SANPAOLO	2 694,91 EUR
FTSEMIB	ITALCEMENTI	-53,50 EUR
FTSEMIB	LOTTOMATICA SPA	240,50 EUR
FTSEMIB	LUXOTTICA GROUP	844,07 EUR
FTSEMIB	MEDIASET SPA	9,77 EUR
FTSEMIB	MEDIOBANCA	629,60 EUR
FTSEMIB	MEDIOLANUM SPA	441,00 EUR
FTSEMIB	PARMALAT SPA	150,50 EUR
FTSEMIB	PIRELLI & C.	551,50 EUR
FTSEMIB	PRYSMIAN SPA	313,23 EUR
FTSEMIB	SAIPEM SPA	246,38 EUR
FTSEMIB	SALINI IMPREGILO	78,31 EUR
FTSEMIB	SNAM SPA	814,05 EUR
FTSEMIB	STMICROELECTRONI	193,48 EUR
FTSEMIB	TELECOM ITALIA S	1 339,82 EUR
FTSEMIB	TENARIS SA	59,66 EUR
FTSEMIB	TERNA SPA	588,33 EUR
FTSEMIB	UBI BANCA SPA	-286,95 EUR
FTSEMIB	UNICREDIT SPA	-1 405,96 EUR
FTSEMIB	UNIPOL GRUPPO FI	306,00 EUR
IBEX	ABENGOA -CL A	#N/A N/A
IBEX	ABERTIS	845,143 EUR
IBEX	ACCIONA SA	264,167 EUR
IBEX	ACERINOX	188,07 EUR



Index	Akcia	Dátum HV
UKX	CAPITA PLC	26.7.2017
UKX	BRITISH SKY BROA	27.7.2017
UKX	DIAGEO PLC	27.7.2017
SMI	ROCHE HLDG-GENUS	27.7.2017
CAC	PPR	27.7.2017
CAC	DANONE	27.7.2017
SMI	NESTLE SA-REG	27.7.2017
CAC	SCHNEIDER ELECTR	27.7.2017
UKX	BRIT AMER TOBACC	27.7.2017
UKX	CAPITAL SHOPPING	27.7.2017
AEX	RELX NV	27.7.2017
CAC	GDF SUEZ	27.7.2017
UKX	SCHRODERS PLC	27.7.2017
CAC	LAGARDERE SCA	27.7.2017
CAC	CARREFOUR SA	27.7.2017
CAC	RENAULT SA	28.7.2017
BEL20	UMICORE	28.7.2017
CAC	EDF	28.7.2017
CAC	ESSILOR INTL	28.7.2017
AEX	WOLTERS KLUWER	28.7.2017
UKX	STANDARD CHARTER	28.7.2017
BEL20	BEKAERT NV	28.7.2017
FTSEMIB	GEOX SPA	28.7.2017
UKX	PEARSON PLC	28.7.2017
DAX	MAN SE	28.7.2017
CAC	AIR LIQUIDE SA	31.7.2017
UKX	ROLLS-ROYCE HOLD	1.8.2017
UKX	CENTRICA PLC	1.8.2017
UKX	FRESNILLO PLC	1.8.2017
UKX	INTERTEK GROUP	1.8.2017
UKX	RIO TINTO PLC	2.8.2017
UKX	BAE SYSTEMS PLC	2.8.2017
UKX	AGGREKO PLC	2.8.2017
UKX	SERCO GROUP	3.8.2017
CAC	AXA	3.8.2017
UKX	RSA INSURANCE G	3.8.2017
AEX	FUGRO NV-CVA	3.8.2017
UKX	COBHAM PLC	3.8.2017
DAX	BEIERSDORF AG	3.8.2017
UKX	AVIVA PLC	3.8.2017
AEX	SBM OFFSHORE NV	8.8.2017
UKX	INTERCONTINENTAL	8.8.2017
UKX	STANDARD LIFE	8.8.2017
UKX	G4S PLC	9.8.2017
UKX	LEGAL & GEN GRP	9.8.2017
UKX	PRUDENTIAL PLC	10.8.2017
UKX	OLD MUTUAL PLC	11.8.2017
UKX	BHP BILLITON PLC	15.8.2017
UKX	ADMIRAL GROUP	16.8.2017
UKX	KAZ MINERALS PLC	17.8.2017
AEX	BOSKALIS WESTMIN	17.8.2017
UKX	CAIRN ENERGY	22.8.2017
UKX	ANTOFAGASTA PLC	22.8.2017
AEX	BAM GROEP	24.8.2017
SBITOP	PETROL DD LJUBLJ	25.8.2017
SOFIX	CB FIRST	25.8.2017
UKX	PETROFAC LTD	29.8.2017
UKX	BUNZL PLC	29.8.2017
BEL20	ACKERMANS & VAN	30.8.2017
CAC	PERNOD RICARD SA	31.8.2017
SOFIX	MONBAT AD	1.9.2017

 Očekávaný čistý příjem
v mil. za rok 2017

IBEX	ACS	728,167 EUR
IBEX	ARCELORMITTAL	2389,364 EUR
IBEX	BANCO POPULAR	339,917 EUR
IBEX	BANCO SABADELL	727,722 EUR
IBEX	BANCO SANTANDER	6667,2 EUR
IBEX	BANCO ESPANOL DE	289 EUR
IBEX	BANKINTER	464,8 EUR
IBEX	BBVA	3891,875 EUR
IBEX	BOLSAS Y MERCADO	154,176 EUR
IBEX	CRITERIA CAIXA C	1680,5 EUR
IBEX	EBRO PULEVA SA	183,375 EUR
IBEX	ENAGAS SA	444 EUR
IBEX	ENDESA	1373,684 EUR
IBEX	FCC	143,125 EUR
IBEX	FERROVIAL SA	394,235 EUR
IBEX	GAMESA	429,875 EUR
IBEX	GAS NATURAL SDG	1355,333 EUR
IBEX	GRIFOLS SA	642 EUR
IBEX	IBERDROLA RENOVA	413,647 EUR
IBEX	IBERDROLA SA	2757,577 EUR
IBEX	IBERIA	109,5 EUR
IBEX	INDITEX	3665,96 EUR
IBEX	INDRA SISTEMAS	126,706 EUR
IBEX	MAPFRE SA	816 EUR
IBEX	MEDIASET ESPANA	206,852 EUR
IBEX	OBRASCON HUARTE	122,12 EUR
IBEX	RED ELECTRICA	672 EUR
IBEX	REPSOL SA	2038,69 EUR
IBEX	SACYR SA	172,778 EUR
IBEX	TECNICAS REUNIDA	146,875 EUR
IBEX	TELEFONICA	3791,762 EUR
SMI	ABB LTD-REG	2 590,75 CHF
SMI	ACTELION LTD-REG	837,40 CHF
SMI	ADECCO GROUP AG	789,47 CHF
SMI	CIE FINANCI-REG	1 300,00 CHF
SMI	CREDIT SUISS-REG	2019,158 CHF
SMI	HOLCIM LTD	1909,375 CHF
SMI	JULIUS BAER GROU	765,526 CHF
SMI	LONZA GROUP -REG	549,6 CHF
SMI	NESTLE SA-REG	10852,83 CHF
SMI	NOVARTIS AG-REG	11146,33 CHF
SMI	ROCHE HLDG-GENUS	13293,68 CHF
SMI	SGS SA-REG	660,05 CHF
SMI	SWATCH GROUP-BR	791,043 CHF
SMI	SWISSCOM AG-REG	1477,706 CHF
SMI	SYNGENTA AG-REG	1679,929 CHF
SMI	TRANSOCEAN LTD	-194,571 CHF
SMI	UBS AG-REG	4686,762 CHF
SMI	ZURICH INSURANCE	3428,48 CHF
WIG20	ASSECOPOL	339,5 PLN
WIG20	BIOTON	#N/A N/A
WIG20	BRE	1093,2 PLN
WIG20	BZWBK	2243,875 PLN
WIG20	CEZ AS	14197,93 PLN
WIG20	CYFRPLSAT	1119,84 PLN
WIG20	GTC	110,36 PLN
WIG20	KGHM	2517,467 PLN
WIG20	LOTOS	835,4 PLN
WIG20	ORANGE POLSKA SA	-192,425 PLN
WIG20	PEKAO	2210,9 PLN
WIG20	PGNIG	2512,429 PLN
WIG20	PKN ORLEN	4480,625 PLN
WIG20	PKOBP	2818,063 PLN
WIG20	TVN	291,75 PLN